
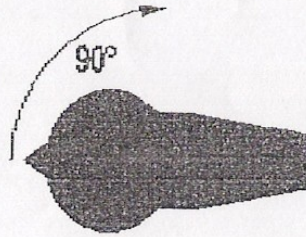


Instruksi Pemakaian


1. Pasang selang pada pipa kompor gas dan ujung regulator, kemudian ikat kedua ujung selang dengan klem.
2. Sebelum di pasang pastikan kunci pemutar pada posisi disconnect (gbr 1).
3. Pasang regulator pada katup tabung gas, kemudian putar kunci pemutar 180° searah jarum jam (gbr 3).
4. Untuk menjaga keamanan, jika tidak ada pemakaian gas putar kembali kunci pemutar 90° berlawanan - arah jarum jam (gbr 2).
5. Apabila isi tabung sudah habis, posisi kunci pemutar di putar kembali seperti keadaan semula (gbr 1).



Gbr. 1



Gbr. 2



Gbr. 3